



Co-funded by the
Erasmus+ Programme
of the European Union

დავალების ატვირთვა პროგრამის Turnitin გამოყენებით

ინსტრუქცია სტუდენტებისთვის

დაიმახსოვრეთ:

- ტექსტი უნდა აკრიფოთ ქართული შრიფტით Sylfaen-ში, წინააღმდეგ შემთხვევაში დავალება არ შეფასდება
- დავალების ფაილში აუცილებლად უნდა დაწეროთ თქვენი სახელი და გვარი, წინააღმდეგ შემთხვევაში დავალება არ შეფასდება
- ფაილის ატვირთვის შემდეგ მისი შეცვლა შეუძლებელია

ჩვეულებრივ შედით Moodle-ის სისტემაში, დავალებების ჩამონათვალში ნახეთ მიმდინარე დავალება და დააკლიკეთ მას

The screenshot shows the Moodle interface. On the left is a navigation menu with the following items:

- ნავიგაცია
- შინ
- ჩემი მთავარი გვერდი
- საიტის გვერდები
- ჩემი პროფილი
- აქტიური კურსი
 - შთა ს.გ.
 - მონაწილეები
 - ჯილდოები
 - ზოგადი
 - October 6 - October 12

On the right, the main content area shows a 'News forum' section with a date range 'OCTOBER 6 - OCTOBER 12'. Below this, a list of activities is visible. One activity, 'საცდელი' (Quiz), is circled in blue, and a large blue arrow points to it from the right.

დავალეზაში შესვლის შემდეგ მარჯვენა კუთხეში მოძებნეთ “Submit Paper” და დააკლიკეთ


My Submissions


Part 1

Title	Start Date	Due Date	Post Date	Marks Available
საველი (Part 1)	21 Jan 2015 - 14:24	28 Jan 2015 - 14:24	28 Jan 2015 - 14:24	100

Summary:
123

Refresh Submissions

Student	Submission Title	Paper ID	Submit
საველი სტუდენტი	-	-	Submit Paper 



თავდაპირველად დაეთანხმეთ გამოყენების პირობებს „I agree-continue“, ამის გაკეთება მოგიწევთ მხოლოდ პირველ დავალებაზე, მომდევნო ჯერზე ჩვეულებრივ ატვირთავთ ფაილს

Turnitin User Agreement

Our user agreement has been updated. Please read our user agreement below and agree or disagree to its terms and conditions:

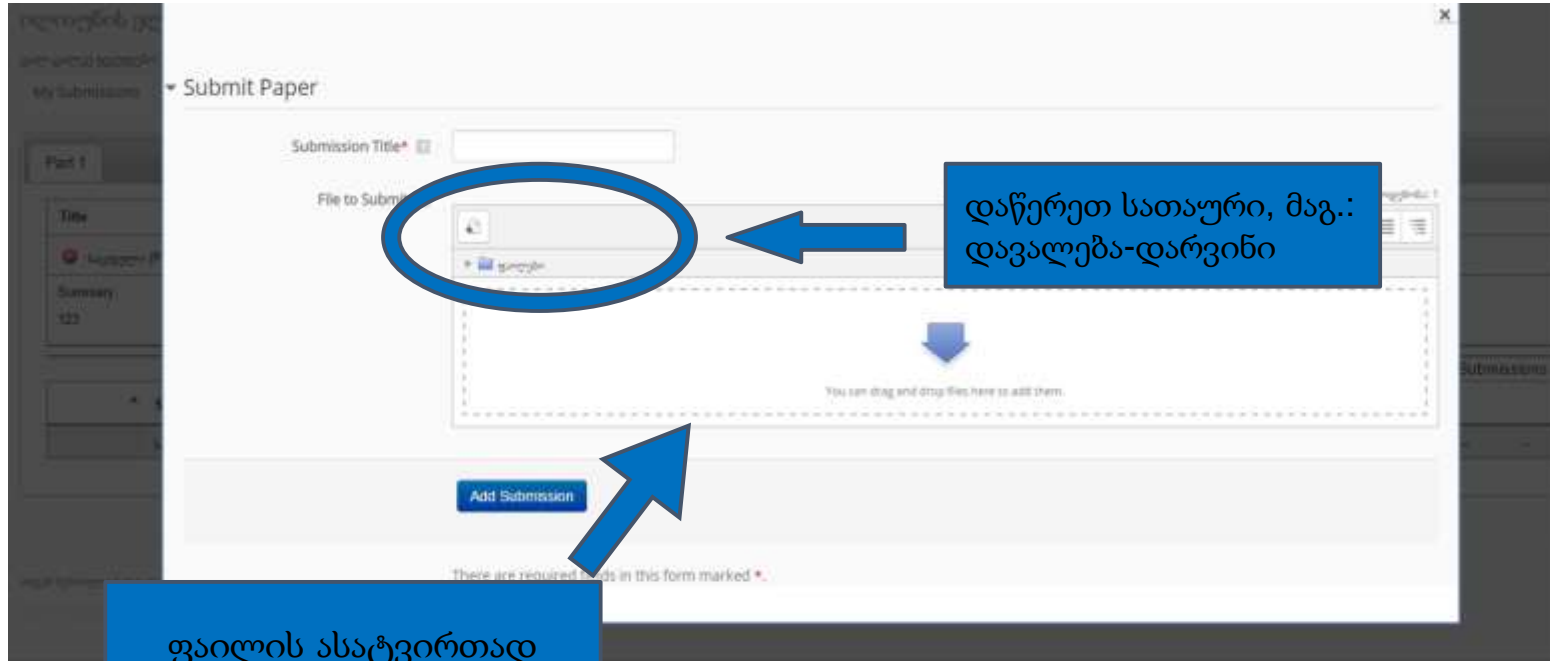
Turnitin.com and its services (the "Site" or the "Services") are maintained by Turnitin, LLC ("Turnitin"), and offered to you, the user ("You" or "User"), conditioned upon Your acceptance of the terms, conditions, and notices contained herein without modification (the "User Agreement").

You should review this User Agreement carefully before accepting it. If You breach the User Agreement, Your authorization to use the Site will automatically terminate.

- 1. Acceptance of Terms**
You accept this User Agreement by using the Services or clicking to accept or agree to the Terms, where this option is made available to You by Turnitin in the user interface for any Service. You may not use the Service and may not accept this User Agreement if (i) You have previously been informed by Turnitin that it no longer wishes to make the Services available to You, or (ii) You are a person barred from using the Services under applicable law, or (iii) You are not an Authorized User (defined below).
- 2. Eligibility - Authorized Users**
Use of the Site and Services is limited to Authorized Users (as defined below) who are eighteen (18) years of age or older and/or have legal capacity to form a binding contract or, as set forth below, Authorized Users who are between 14 and 17 years of age with consent of a parent or guardian.
"Authorized Users" are: (i) school administrators of Educational Institutions ("School Administrators"), (ii) Instructors, and (iii) students who are properly enrolled in a registered class at an Educational Institution ("Students").

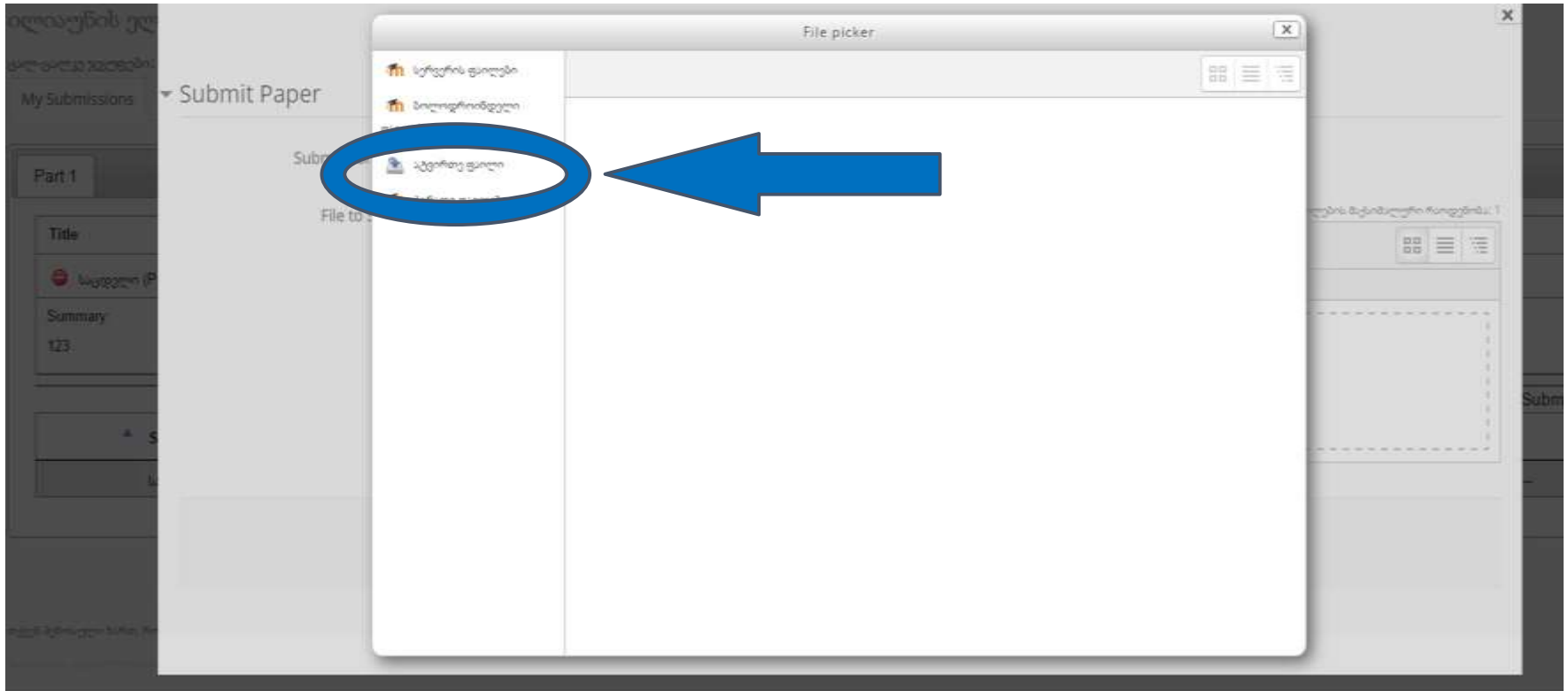
I agree - continue **I disagree - logout**

“Submit Paper”-ზე დაკლიკვის შემდეგ, აუცილებელია დავალებას დაარქვათ სათაური და შემდეგ ატვირთოთ ფაილი

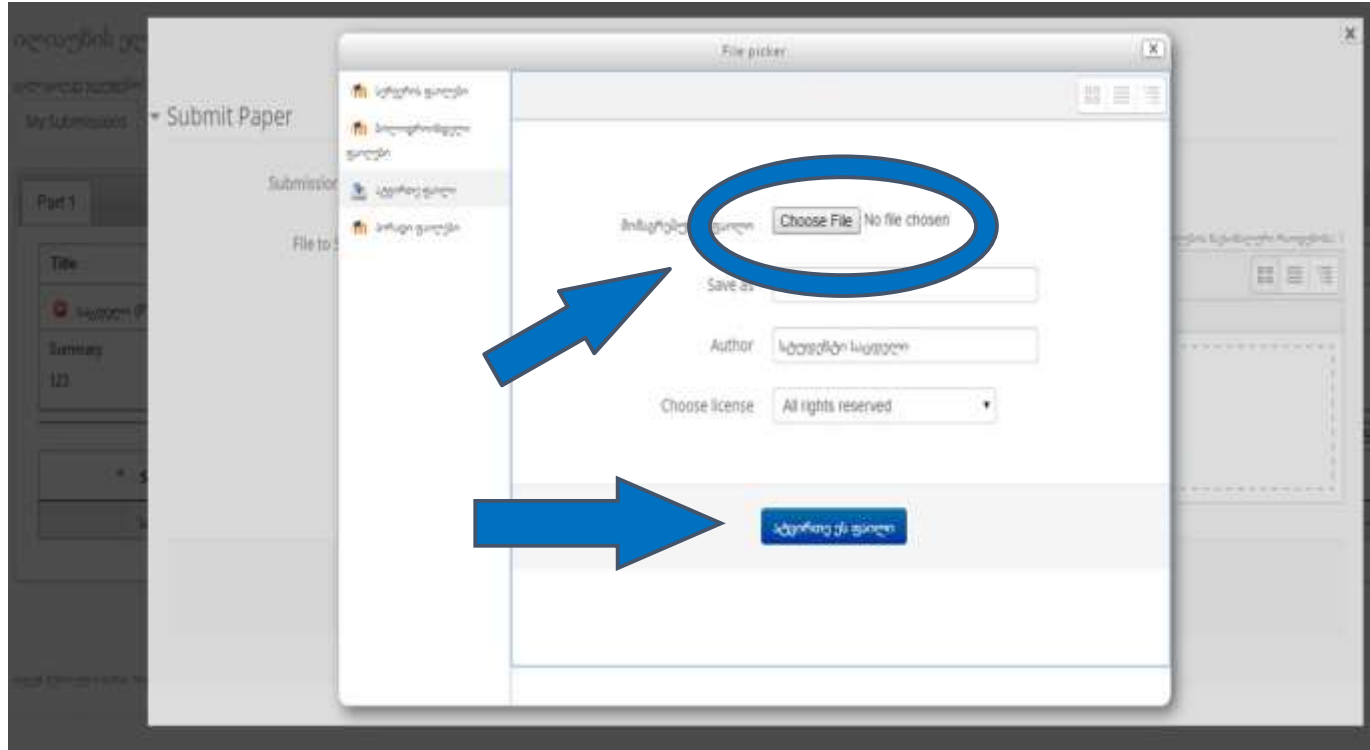


ფაილის ასატვირთად დააკლიკეთ ამ ველში

ფაილის ასარჩევად დააკლიკეთ “ატვირთე ფაილი”



დააკლიკეთ “Choose file”, აირჩიეთ დოკუმენტი თქვენი კომპიუტერიდან და შემდეგ “ატვირთე ეს ფაილი”



მას შემდეგ რაც ფაილს აირჩევთ პროცესის დასასრულებლად დააკლიკეთ “add Submission”

The screenshot shows a web interface for submitting a paper. The form is titled "Submit Paper" and contains the following elements:

- Submission Title***: A text input field containing the Georgian text "დღეგონის სათაური".
- File to Submit**: A section for uploading files. It includes a file manager interface showing a folder named "ფაილები" (Files) containing a Microsoft Word document icon. The file name "საგვლო" (Sagvilo) is visible below the icon.
- Add Submission**: A blue button at the bottom of the form, which is circled in blue and pointed to by a large blue arrow.

At the bottom of the form, there is a red asterisk and the text: "There are required fields in this form marked *."

დამატებითი კითხვების შემთხვევაში მოგვწერეთ:

ტექნიკური საკითხები: lvashakidze@cu.edu.ge

გამოყენებითი ინსტრუქციები: akapanadze@cu.edu.ge



Co-funded by the
Erasmus+ Programme
of the European Union